

burda  
*easy*

# burda

*easy*



Jetzt mit  
**VIDEO**  
Tutorial

... zu diesem  
super süßen  
Blusenshirt

+

**PLUS**

**Stoff-Ideen,  
Step-by-Step-  
Anleitungen  
und jede Menge  
Näh-Hacks**

Mit praktischem  
**Fertigschnittbogen**  
zum Ausschneiden  
und Sofort-Losnähen

Good  
**RETRO  
VIBES** *only!*

... inspiriert von **Original-burda-Schnitten** aus den  
Fünfzigern – neu interpretiert für Nähanfänger:innen





  
**C. PAULI**  
NATURE

100%  
**BIOSTOFFE**  
& 100%  
für unsere  
**UMWELT**



**KAFKA**  
WUPPERTAL

JACQUARD-  
BÄNDER  
NACH ALTER  
TRADITION



Kleid: S1200-8533 gewaltfreie Seide - Izabelle

[WWW.C-PAULI.DE](http://WWW.C-PAULI.DE)



Certified by CU 848443



c.pauli.nature



c.pauli\_nature



organic fabrics





reddot winner 2023



## ECHT SCHARF

Du suchst nach der ultimativen High-End-Stoffschere? Unser Tipp: die SWISSORS® Mark II (ca. 202 €) wurde als „Beste der Besten“ mit dem Red Dot Design Award ausgezeichnet. Beim Zuschneiden ruht die untere Klinge auf dem Tisch, auch das Material ist „cutting edge“: karbonverstärktes Polyamid, das sie leicht und superstabil macht; die austauschbaren Klingen sind mit Titanitrid beschichtet. Scharf!



# Retro-Schätze

Sich immer wieder neu zu erfinden, Altbewährtes anders zu interpretieren – auch das ist Mode. Kaum jemand hat das so gut verstanden wie Aenne Burda. Knapp **75 Jahre** ist es her, dass sie burda moden, heute burda style, aus der Taufe hob. Anlässlich des Jubiläums im nächsten Jahr haben wir jetzt schon die 16 schönsten (und einfachsten) **Originalschnitte der Fünfziger**, also aus den Anfangsjahren von burda style, ausgesucht – und für burda easy **neu interpretiert, angepasst und modern gestylt**. Neugierig? Dann mal los! Und ganz viel Spaß beim Nähen deiner neuen Modern-Retro-Looks ...



### Folge uns auf YouTube!

Dort findest du jede Menge tolle Video-Tutorials, z. B. Wissenswertes rund um die Nähmaschine: Oberfaden, Unterfaden, Aufspulen, Einfädeln – wir erklären dir alles! Um dorthin zu gelangen, einfach den QR-Code oben mit dem Handy scannen



### @diy\_fashion\_with\_style

... alias Leserin Rebekka in einer tollen Bouclé-Jacke nach einem Schnitt aus burda easy 3/2021, megaschick! Du möchtest deine DIY-Looks auch hier zeigen? Dann markiere deinen Instagram-Post mit dem Hashtag #burdaeasy



**Wie du den Stoff vorbereitest, richtig Maß nimmst und deinen Schnitt findest, erfährst du im Näh-Journal**

# DAS IST DRIN...

Tragbare Trendmode? Gibt's hier – zum Selbernähen!  
Und zwar so easy, dass es auch Anfänger:innen hinbekommen!



Auch in dieser Ausgabe gibt's wieder ein Masterpiece, an dem du deine Näh-Skills üben kannst. Der weiße Gürtel ist zwar nicht ganz easy genäht, doch er macht den Look erst komplett. Also: Trau dich!

## S. 8 - 13



### Glockenröcke

Feminine, weit schwingende Gute-Laune-Röcke in verschiedenen Ausführungen

## S. 14 - 19



### Shirts

Zwei mit Schluppe, eins ganz basic – aber alle will man haben!

## S. 20 - 24




### Mäntel und Jacke

Mit Bubi- oder Stehkragen, aus Jacquard oder Wolle, midi oder kurz



**Ein echter Knaller: rote Wolljacke im Fifties-Stil – mit Stehkragen und 7/8-Ärmeln. Dazu gibt's als Modell-Varianten zwei edle Jacquard-Mäntel. Ab S. 20**



## S. 26 – 31



### Blusen

Süße Blusenhirts mit Puffärmeln in allerlei Varianten, z. B. mit Schößchen

**Ist unser Cover-Model(l) nicht hinreißend? Dieses und zwei weitere süße Blusenhirts (mit Bubikragen) findest du ab S. 26**

## S. 32 – 36



### Kleider

Drei Styling-Wunder für jeden Anlass und jeden Geschmack



VIDEOTUTORIAL



### Im Online-Video

zeigen wir dir, wie du das Blusenshirt mit kurzen Puffärmeln ganz easy nachnäht. Einfach den QR-Code mit dem Handy scannen und du gelangst direkt zum Tutorial.

Mit freundlicher Unterstützung von

**C. PAULI**  
NATURE

## EXTRAS

### 3 WILLKOMMEN

### 6 INSPIRATION

Das hat unsere Designer:innen bei den Entwürfen inspiriert

### 24 MACH DICH LANG!

Extra-Modell: Wie du deinen Mantelschnitt verlängern kannst

### 38 MIX & MATCH

So kombinierst du deine Modern-Retro-Looks

### 42 IMPRESSUM

### 42 VORSCHAU

Was dich in der nächsten Ausgabe alles erwartet










Im nächsten Jahr feiert burda style Geburtstag, Geschenke bekommst du aber jetzt schon: 16 Modelle, inspiriert von den Originalschnitten aus den Fünfzigern – für dich von burda easy neu interpretiert

**F**rauen wollen schön sein, sich gut kleiden. Aenne Burda ist überzeugt: Das ist es, was sich die deutschen Frauen nach den tristen Kriegsjahren wünschen – und trifft im Januar 1950 schon mit der allerersten Ausgabe von „burda moden“ (heute „burda style“) den Nerv der Zeit. 1952 hat die „Königin der Kleider“, wie sie später oft genannt wird, eine weitere revolutionäre Idee: Sie legt ihrem Modemagazin Schnittmuster bei – und macht ihr Magazin damit zu einem Kassenschlager. 1957 beträgt die Auflage bereits eine halbe Million, heute erscheint burda style in 17 Sprachen in über 100 Ländern. Und auch das Portfolio an Produkten hat sich seit damals beachtlich erweitert. Hinzugekommen sind Näh-Bücher, Tutorials, Einzelschnittmuster, Näh-Zubehör, Download-Schnitte und natürlich auch Magazine wie burda stricken, burda curvy und burda easy. Um das 75. Jubiläum im kommenden Jahr schon in diesem Heft ein bisschen vorzufeiern, stöberten wir in unseren Archiven nach Originalschnitten aus den Fünfzigerjahren – der aufregenden Dekade, in der alles seinen Anfang nahm. Mit raffinierten Details, modernen Stoffen, kleinen Tweaks hat unser Designer-Team die Retro-Modelle neu interpretiert. Nur eines ist seit damals unverändert: Frauen wollen schön sein, sich gut kleiden.



”

**Ich bin eine durch und durch praktische Frau und wusste, was die Frauen brauchen**

Aenne Burda

**SHOPPER**

Passt super zur kleinen Tasche (burda style, ca. 7 €)



**BAUMWOLLTÄSCHCHEN** mit süßem Print und Signatur von Aenne Burda (burda style, ca. 8 €)

*Vintage love!*



**REISENÄHSET** aus der Heritage-Kollektion von burda style (10-teilig, ca. 10 €)



**NOTIZBUCH** im Retro-Look mit Stifthalter und Gummiband (burda style, ca. 17 €)



**Die Inspiration  
für diese Looks:  
ein burda-Modell  
von 1953**




MODELL  
**1C**

» **LANGER ROCK**

Tolle Silhouette: Dank breitem Bund, der vorn mit Knöpfen verziert ist, schmiegt sich der lange Glockenrock aus Jacquard-Denim oben schön an. Unten schwingt er dafür umso weiter.

» **STOFFE & ZUTATEN**

Denimstoff: Hemmers Itex, silberne Zierknöpfe: Union Knopf by Prym, Reißverschluss: YKK; Top: Lanius, Schuhe: Ralph Lauren, Ohrringe: Vanessa Baroni, Uhr: Tommy Hilfiger, Kappe: Deichmann







## NÄH TIPP

**Stabile Sache**  
Die mittelschwere  
Baumwolleinlage  
G 740 von Vlieseline  
(ca. 9 €) ist ideal,  
um Bund-Varianten  
wie diesem breiten  
Formbund mehr  
Stabilität zu geben.

# WEITBLICK

Glockenröcke im Retro-Stil bringen Schwung in Look und Leben. Das war schon in den Fünzigern so und gilt – dank moderner Twists – bis heute

FOTOGRAFIN: BRITA SÖNNICHSEN. STYLING: ANJA SHAHINNIYA





MODELL  
**1B**

» **KARO-ROCK**

French Chic meets Rockabilly! Besonderes Detail bei diesem süßen knielangen Vichy-Karo-Rock: die seitlich aufgesetzten Schleifen am Bund. Sie werden gedoppelt aus kleinen Schnittteilen genäht, aufgesteppt und verknotet.

» **STOFFE & ZUTATEN**

Bio-Baumwollstoff: C. Pauli, Reißverschluss: YKK; Shirt: Max & Co, Schuhe: Steve Madden, Kappe: Deichmann, Tasche: Labeka, Ring: Vieri Fine Jewellery

